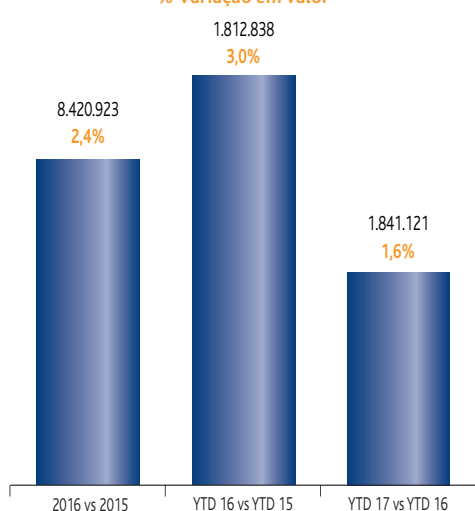


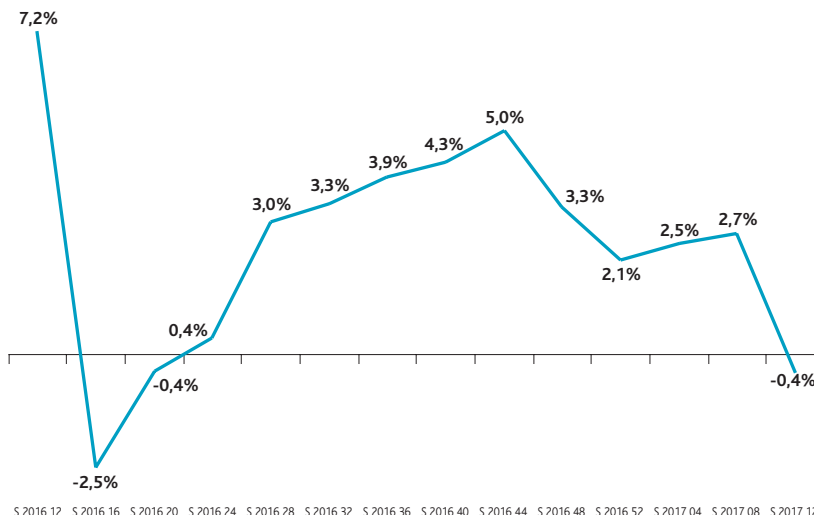
Evolução do Mercado de Grande Consumo

Mercado (milhares de euros)

% Variação em valor

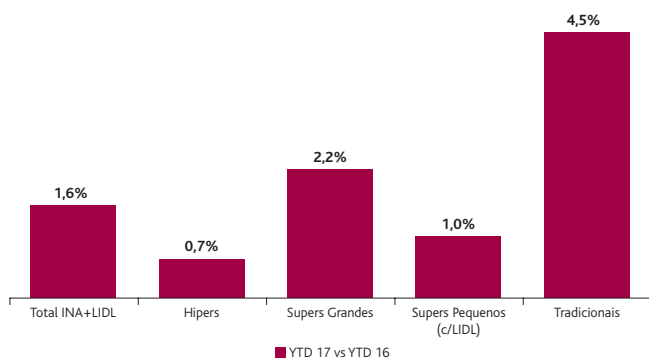


% Variação quadrissemanal em valor vs período homólogo



Análise dos Canais

% Variação em valor vs período homólogo



Peso Canais para Total Consumo

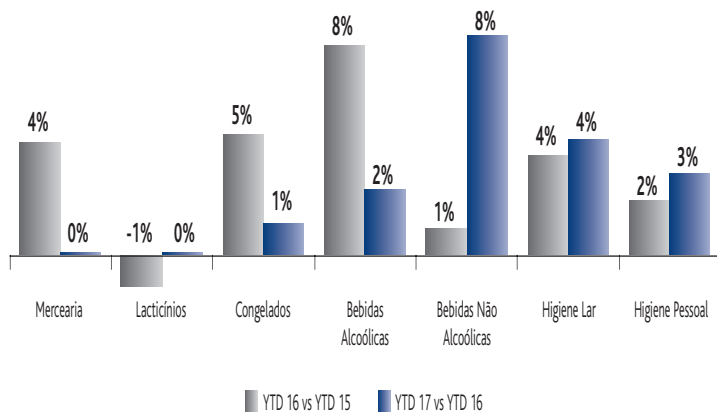
	YTD 16	YTD 17	S 2017 04	S 2017 08	S 2017 12
Hipers	26,5%	26,2%	26,3%	26,1%	26,3%
Supers Grandes	31,3%	31,5%	31,4%	31,6%	31,6%
Supers Pequenos (c/LIDL)	34,4%	34,2%	34,0%	34,4%	34,1%
Tradicionais	7,8%	8,0%	8,3%	7,9%	7,9%

Variação % Total Consumo

	YTD 17	S 2016 04	S 2017 08	S 2017 12
Total INA + LIDL	1,6%	2,5%	2,7%	-0,4%
Hipers	0,7%	2,5%	0,7%	-1,1%
Supers Grandes	2,2%	3,2%	3,4%	0,0%
Supers Pequenos (c/LIDL)	1,0%	1,7%	2,8%	-1,3%
Tradicionais	4,5%	2,5%	6,1%	4,9%

Análise das Áreas de Negócio

% Variação em valor vs período homólogo

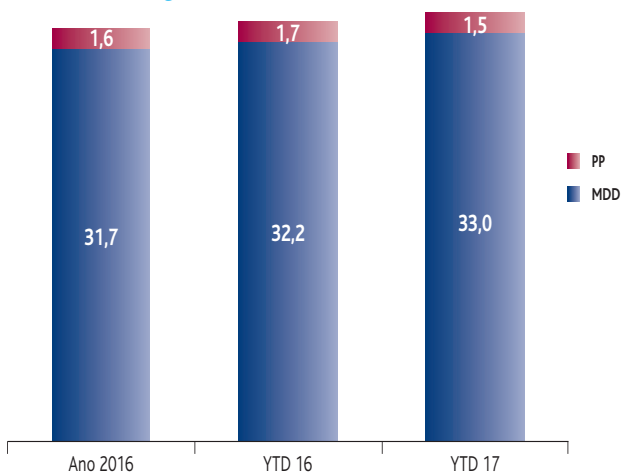


Estratificação das Vendas em Valor

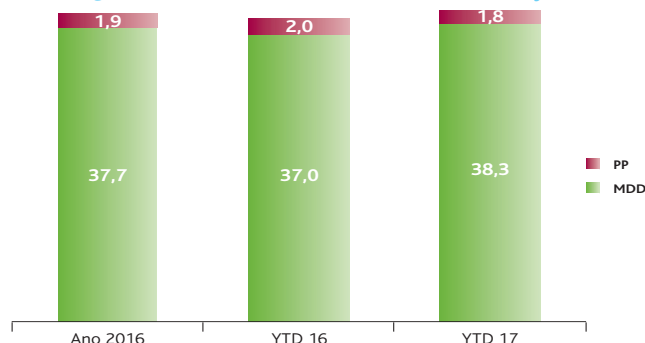
	2016	YTD 16	YTD 17
Mercearia	38,5	40,6	40,1
Lactícínios	18,4	19,2	19,0
Congelados	6,8	6,4	6,4
Bebidas Alcoólicas	10,4	8,7	8,8
Bebidas Não Alcoólicas	6,5	5,6	5,9
Higiene Lar	8,1	8,3	8,5
Higiene Pessoal	11,3	11,2	11,4

Análise da Marca de Distribuição + Primeiros Preços

Quota em Valor MDD+PP

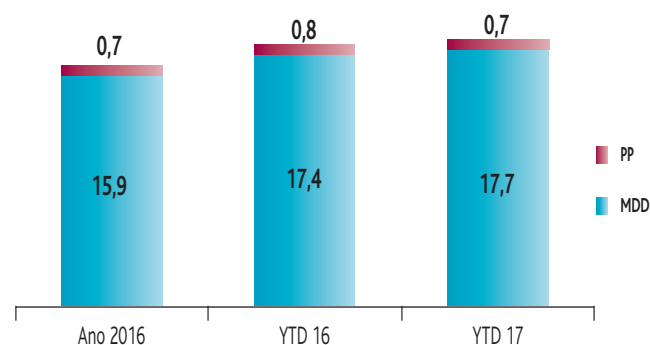


Quota em Valor MDD+PP Alimentação



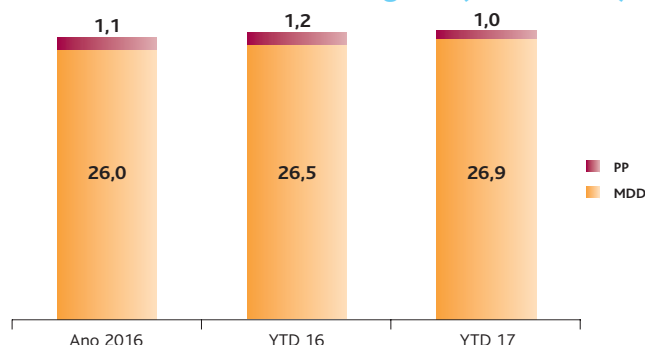
Quota em Valor	MDD		PP	
	YTD 16	YTD 17	YTD 16	YTD 17
Mercearia	39,0	40,8	2,2	2,0
Congelados	44,9	44,0	3,6	3,2
Lactícínios	30,1	31,1	1,1	1,0

Quota em Valor MDD+PP Bebidas



Quota em Valor	MDD		PP	
	YTD 16	YTD 17	YTD 16	YTD 17
Bebidas Alcoólicas	11,0	11,0	0,3	0,3
Bebidas Não Alcoólicas	27,2	27,6	1,5	1,4

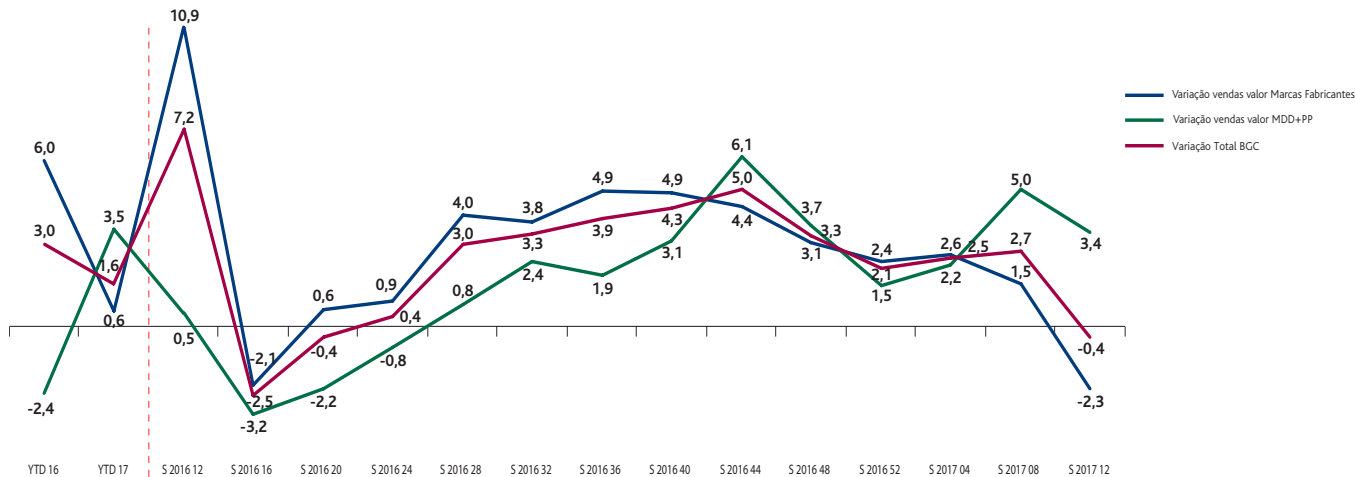
Quota em Valor MDD+PP Higiene (Lar+Pessoal)



Quota em Valor	MDD		PP	
	YTD 16	YTD 17	YTD 16	YTD 17
Higiene Lar	30,5	29,4	1,5	1,4
Higiene Pessoal	23,6	25,0	0,9	0,7

scantrends

Total BGC



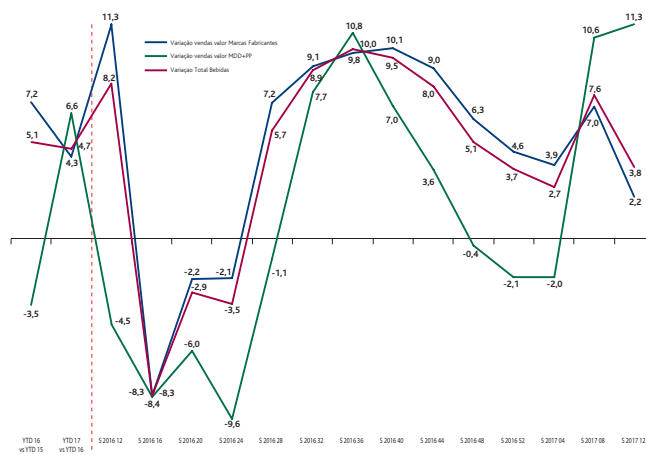
Alimentação

% Variação quadrissemanal em valor vs período homólogo



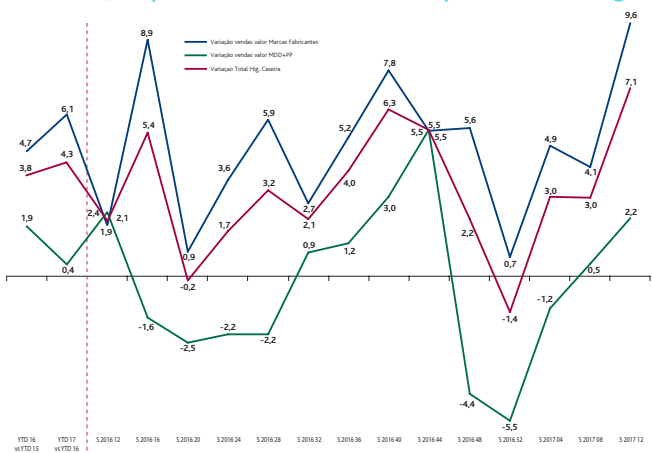
Bebidas

% Variação quadrissemanal em valor vs período homólogo



Higiene Lar

% Variação quadrissemanal em valor vs período homólogo



Higiene Pessoal

% Variação quadrissemanal em valor vs período homólogo

